WIDOK A-A

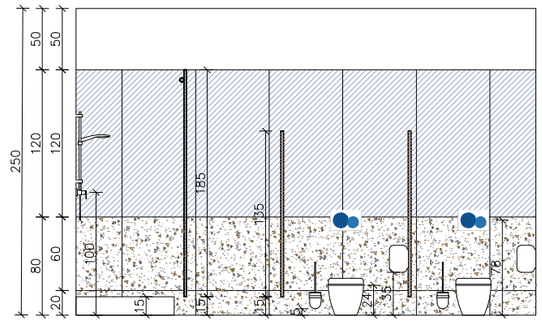


WIDOK B-B

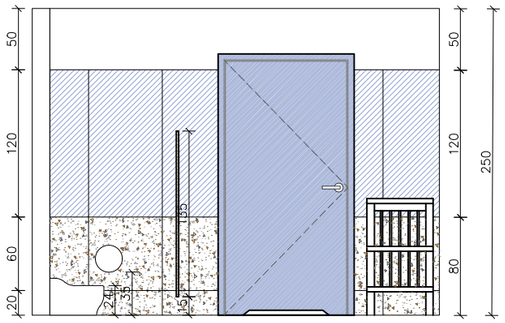


WIDOK C-C




WIDOK D-D




maskownica o wys. 25 cm -
wykonana z tego samego materiału co blat -
MDF laminowany w kolorze brzozy Tundra

RZUT TOALETY KLUBU MALUCHA

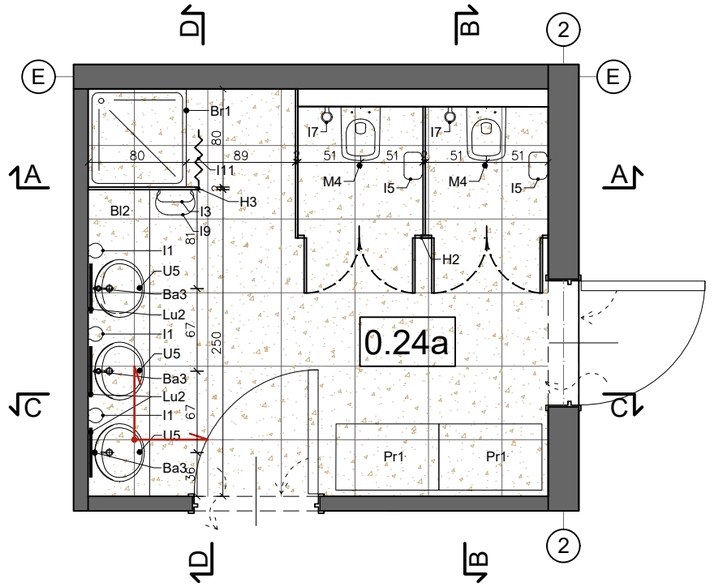


WYSOKOŚCI MONTAŻU - toaleta klubu malucha, dzieci w wieku 1-3 lat:
- Lustro - dolna krawędź na wys. 70 cm i 75 cm,
- Dozownik na mydło - dolna krawędź na wys. 55 cm,
- Umywalka - górna krawedź na wys. 50 cm,
- Blat - górna krawędź na wys. 45 cm,
- Podajnik na ręczniki papierowe - dolna krawędź na wys. 60 cm,
- Podajnik na papier toaletowy - dolna krawędź na wys. 35 cm,
- Muszla ustępowa - górna krawędź na wys. 24 cm,
- Przycisk do spłuczniki - środek przycisku na wys. 78 cm,
- Szczotka do toalety - dolna krawędź na wys. 5 cm.

UWAGI:
- rysunki należy rozpatrywać łącznie z częścią opisową zagospodarowania terenu oraz projektem technicznym;
- ewentualne rozbieżności lub kolizje zgłaszać Projektantowi niezwłocznie po ich wykryciu;
- poprawność wymiarów należy bezwzględnie sprawdzić na budowie;
- wykończenia laminatów HPL,ścian, sufitów oraz posadzek należy rozpatrywać włącznie z rysunkami projektu wnętrz;
- aranżację należy rozpatrywać włącznie z zestawieniem aranżacji;
- ostetczną kolorystykę należy dobrać na podstawie próbek dostarczonych przez Wykonawcę i zatwierdzonych przez Projektanta, dopasowanych do kolorostyki posadzek i ścian.

Obiekt:
„Rozbudowa Zespołu Szkolno-Przedszkolnego - budowa klubu dziecięcego „Sówki" wraz z oddziałami przedszkolnymi:
- wraz z rozbiórką i budową nowego odcinka sieci kanalizacji sanitarnej oraz sieci wodociągowej;
- wraz z instalacjami wewnętrznymi: wodno-kanalizacyjnymi, centralnego ogrzewania, gazowymi, wentylacji mechanicznej i klimatyzacji, elektroenergetycznymi, teletechnicznymi;
- wraz z zagospodarowaniem terenu w tym z: małą architekturą, placem gospodarczym, placami zabaw, ogródkiem warzywnym, ogrodem deszczowym, komunikacją wewnętrzną - ścieżkami i drogą wewnętrzną z miejscami postojowymi w ilości 12 szt. (11 miejsc + 1 dla OzN);
- wraz z instalacjami zewnętrznymi: przyłączem kanalizacji sanitarnej, przyłączem wodociągowym, przyłączem gazowym i przyłączem elektroenergetycznym;
na dz. o nr 714/3, 714/2, 714/4, fragment dz. o nr 715; j. ewid. Wola Zabierzowska, obręb 8 w Woli Zabierzowskiej w gminie Niepołomice."

Inwestor:
GMINA NIEPOŁOMICE
Plac Zwycięstwa 13
32-005 Niepołomice

Data: MAJ 2025

MANECKI ARCHITEKCI
S. P. Z O. O. UL. WIELOPOLE 18B 31-072 KRAKÓW NIP: 6762574406 E-MAIL: ARP.BIURO@GMAIL.COM TEL.: (12) 422 55 70

| FUNKCJA | NAZWISKO | NR UPRAW. | SPECJALNOŚĆ | PODPIS |
|---|---|---|---|---|
| Projektant generalny: | dr inż. arch. M.MANECKI | MPOIA/036/2009 | Architektura | |
| Współpraca projektowa: | mgr inż. arch. S. MYCA-SKORUPA | | Architektura | |
| | | | | |
| | | | | |
| | | | | |
| | | | | |
| Sprawdzający: | mgr inż.arch. M.ŚLEBIODA | MPOIA/019/2003 | Architektura | |

Stadium: PROJEKT WYKONAWCZY

Treść rysunku: Rozwinięcie toalety klubu malucha 0.24a

Skala: 1:50

Nr rysunku: AW-07